AVINENT
Implant System

CATÁLOGO DE PRODUCTO

Biomimetic
OCEAN



OCEAN es el sistema que amplía la gama de implantes Avinent. Una nueva línea que mantiene las características innovadoras del implante CORAL e introduce nuevos conceptos para dar respuesta a nuevas necesidades clínicas y protésicas. El sistema OCEAN ofrece una geometría que favorece de forma extraordinaria la estabilidad primaria, la conservación del hueso y unos espléndidos resultados estéticos a nivel de tejidos.

ÍNDICE

Fase quirúrgica	4
EC Conexión externa	4
IC Conexión interna	6
CC Conexión cónica	8
Accesorios	10
Topes de fresa	12
Instrumental y caja quirúrgica	14
Velocidad de fresado	15
Longitud y marcaje de las fresas	15
Accesorios CC	15
Indicadores de plataforma	15
Protocolo de fresado biológico Avinent	16
Protocolo de fresado estándar Avinent	18
Esterilización y packaging	20
Cirugía guiada Avinent	22
Micromotores	22
Plantilla radiográfica	22
Índice por referencia	23

CV01388 Vers.5 (14/02/2025)

Biomimetic **OCEAN**

EC CONEXIÓN EXTERNA

FASE QUIRÚRGICA

	Plataforma Ø 3,5 mm			
	Ø 3,5 mm	Ref.	**Ø 4,0 mm**	Ref.
Implante	-	-	4,0 x 7 mm	1562
	-	-	4,0 x 8,5 mm	1563
	3,5 x 10 mm	1558	4,0 x 10 mm	1564
	3,5 x 11,5 mm	1559	4,0 x 11,5 mm	1565
	3,5 x 13 mm	1560	4,0 x 13 mm	1566
	3,5 x 15 mm	1561	4,0 x 15 mm	1567
Pilar de cicatrización	4 x 3 mm	0030	4 x 3 mm	0030
	4 x 4 mm	0031	4 x 4 mm	0031
	4 x 5 mm	0032	4 x 5 mm	0032
	5 x 3 mm	0033	5 x 3 mm	0033
	5 x 4 mm	0034	5 x 4 mm	0034
	5 x 5 mm	0035	5 x 5 mm	0035
	-	-	-	-
Pilar de cicatrización anatómico	5 x 3 mm	0171	5 x 3 mm	0171
	5 x 4 mm	0172	5 x 4 mm	0172
	5 x 5 mm	0173	5 x 5 mm	0173
	-	-	-	-

Plataforma Ø 4,1 mm			
Ø 4,5 mm	Ref.	**Ø 5,0 mm**	Ref.
4,5 x 7 mm	1568	5,0 x 7 mm	1574
4,5 x 8,5 mm	1569	5,0 x 8,5 mm	1575
4,5 x 10 mm	1570	5,0 x 10 mm	1576
4,5 x 11,5 mm	1571	5,0 x 11,5 mm	1577
4,5 x 13 mm	1572	5,0 x 13 mm	1578
4,5 x 15 mm	1573	-	-
4 x 3 mm	3363	4 x 3 mm	3363
4 x 5 mm	3364	4 x 5 mm	3364
4 x 7 mm	3365	4 x 7 mm	3365
5 x 3 mm	0036	5 x 3 mm	0036
5 x 4 mm	0037	5 x 4 mm	0037
5 x 5 mm	0003	5 x 5 mm	0003
5 x 7 mm	0038	5 x 7 mm	0038
5 x 3 mm	0174	5 x 3 mm	0174
5 x 4 mm	0175	5 x 4 mm	0175
5 x 5 mm	0176	5 x 5 mm	0176
5 x 7 mm	0177	5 x 7 mm	0177

Biomimetic **OCEAN**

IC CONEXIÓN INTERNA

FASE QUIRÚRGICA

	Plataforma Ø 3,5 mm			
	Ø 3,5 mm	Ref.	**Ø 4,0 mm**	Ref.
Implante	-	-	4,0 x 7 mm	1583
	-	-	4,0 x 8,5 mm	1584
	3,5 x 10 mm	1579	4,0 x 10 mm	1585
	3,5 x 11,5 mm	1580	4,0 x 11,5 mm	1586
	3,5 x 13 mm	1581	4,0 x 13 mm	1587
	3,5 x 15 mm	1582	4,0 x 15 mm	1588
Pilar de cicatrización anatómico	3,5 x 3 mm	3370	3,5 x 3 mm	3370
	3,5 x 5 mm	3371	3,5 x 5 mm	3371
	3,5 x7 mm	3372	3,5 x7 mm	3372
	4,5 x 2 mm	0465	4,5 x 2 mm	0465
	4,5 x 3 mm	0466	4,5 x 3 mm	0466
	4,5 x 4 mm	0467	4,5 x 4 mm	0467
	4,5 x 5 mm	0468	4,5 x 5 mm	0468
	4,5 x 7 mm	0469	4,5 x 7 mm	0469
	5,5 x 3 mm	0471	5,5 x 3 mm	0471
	5,5 x 4 mm	0472	5,5 x 4 mm	0472
	5,5 x 5 mm	0473	5,5 x 5 mm	0473
	5,5 x 7 mm	0474	5,5 x 7 mm	0474
	6,5 x 3 mm	2737	6,5 x 3 mm	2737
	6,5 x 4 mm	2727	6,5 x 4 mm	2727
	6,5 x 5 mm	2726	6,5 x 5 mm	2726
Pilar de cicatrización estético	4,5 x 2 mm	0607	4,5 x 2 mm	0607
	4,5 x 3 mm	0608	4,5 x 3 mm	0608
	4,5 x 4 mm	0609	4,5 x 4 mm	0609
	4,5 x 5 mm	0610	4,5 x 5 mm	0610
	4,5 x 6 mm	0611	4,5 x 6 mm	0611
	4,5 x 7 mm	0612	4,5 x 7 mm	0612

Plataforma Ø 4,1 mm			
Ø 4,5 mm	Ref.	**Ø 5,0 mm**	Ref.
4,5 x 7 mm	1589	5,0 x 7 mm	1595
4,5 x 8,5 mm	1590	5,0 x 8,5 mm	1596
4,5 x 10 mm	1591	5,0 x 10 mm	1597
4,5 x 11,5 mm	1592	5,0 x 11,5 mm	1598
4,5 x 13 mm	1593	5,0 x 13 mm	1599
4,5 x 15 mm	1594	-	-
3,5 x 3 mm	3370	3,5 x 3 mm	3370
3,5 x 5 mm	3371	3,5 x 5 mm	3371
3,5 x 7 mm	3372	3,5 x 7 mm	3372
4,5 x 2 mm	0465	4,5 x 2 mm	0465
4,5 x 3 mm	0466	4,5 x 3 mm	0466
4,5 x 4 mm	0467	4,5 x 4 mm	0467
4,5 x 5 mm	0468	4,5 x 5 mm	0468
4,5 x 7 mm	0469	4,5 x 7 mm	0469
5,5 x 3 mm	0471	5,5 x 3 mm	0471
5,5 x 4 mm	0472	5,5 x 4 mm	0472
5,5 x 5 mm	0473	5,5 x 5 mm	0473
5,5 x 7 mm	0474	5,5 x 7 mm	0474
6,5 x 3 mm	2737	6,5 x 3 mm	2737
6,5 x 4 mm	2727	6,5 x 4 mm	2727
6,5 x 5 mm	2726	6,5 x 5 mm	2726
4,5 x 2 mm	0607	4,5 x 2 mm	0607
4,5 x 3 mm	0608	4,5 x 3 mm	0608
4,5 x 4 mm	0609	4,5 x 4 mm	0609
4,5 x 5 mm	0610	4,5 x 5 mm	0610
4,5 x 6 mm	0611	4,5 x 6 mm	0611
4,5 x 7 mm	0612	4,5 x 7 mm	0612

Biomimetic **OCEAN**

CC

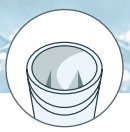

CONEXIÓN CÓNICA

FASE QUIRÚRGICA

	Plataforma Ø 3,5 mm					
	Ø 3,5 mm	Ref.	**Ø 4,0 mm**	Ref.	**Ø 4,5 mm**	Ref.
Implante	-	-	4,0 x 7 mm	2939	4,5 x 7 mm	6344
	-	-	4,0 x 8,5 mm	2940	4,5 x 8,5 mm	6345
	3,5 x 10 mm	2935	4,0 x 10 mm	2941	4,5 x 10 mm	6346
	3,5 x 11,5 mm	2936	4,0 x 11,5 mm	2942	4,5 x 11,5 mm	6347
	3,5 x 13 mm	2937	4,0 x 13 mm	2943	4,5 x 13 mm	6348
	3,5 x 15 mm	2938	4,0 x 15 mm	2944	4,5 x 15 mm	6349
Pilar de cicatrización anatómico (Unitarios)	4 x 3 mm	2988	4 x 3 mm	2988	4 x 3 mm	2988
	4 x 5 mm	2989	4 x 5 mm	2989	4 x 5 mm	2989
	-	-	-	-	4 x 7 mm	-
	5 x 3 mm	2990	5 x 3 mm	2990	5 x 3 mm	2990
	5 x 5 mm	2991	5 x 5 mm	2991	5 x 5 mm	2991
	5 X 7 mm	2992	5 X 7 mm	2992	5 x 7 mm	2992
Pilar de cicatrización anatómico (Múltiples)	4 x 3 mm	2993	4 x 3 mm	2993	4 x 3 mm	2993
	4 x 5 mm	2994	4 x 5 mm	2994	4 x 5 mm	2994
	-	-	-	-	-	-
	5 x 3 mm	2995	5 x 3 mm	2995	5 x 3 mm	2995
	5 x 5 mm	2996	5 x 5 mm	2996	5 x 5 mm	2996
	5 X 7 mm	2997	5 X 7 mm	2997	5 X 7 mm	2997

		Plataforma Ø 4,1 mm					
Ø 5,0 mm	Ref.	**Ø 4,5 mm**	Ref.	**Ø 5,0 mm**	Ref.	**Ø 6,0 mm**	Ref.
5,0 x 7 mm	6350	4,5 x 7 mm	2945	5,0 x 7 mm	2951	6,0 x 7 mm	3812
5,0 x 8,5 mm	6351	4,5 x 8,5 mm	2946	5,0 x 8,5 mm	2952	6,0 x 8,5 mm	3938
5,0 x 10 mm	6352	4,5 x 10 mm	2947	5,0 x 10 mm	2953	6,0 x 10 mm	3939
5,0 x 11,5 mm	6353	4,5 x 11,5 mm	2948	5,0 x 11,5 mm	2954	6,0 x 11,5 mm	3814
5,0 x 13 mm	6354	4,5 x 13 mm	2949	5,0 x 13 mm	2955	-	-
-	-	4,5 x 15 mm	2950	-	-	-	-
4 x 3 mm	2988	5 x 3 mm	2998	5 x 3 mm	2998	5 x 3 mm	2998
4 x 5 mm	2989	5 x 5 mm	2999	5 x 5 mm	2999	5 x 5 mm	2999
-	-	5 x 7 mm	3000	5 x 7 mm	3000	5 x 7 mm	3000
5 x 3 mm	2990	6 x 3 mm	3470	6 x 3 mm	3470	6 x 3 mm	3470
5 x 5 mm	2991	6 x 5 mm	3471	6 x 5 mm	3471	6 x 5 mm	3471
5 X 7 mm	2992	6 x 7 mm	3472	6 x 7 mm	3472	6 x 7 mm	3472
4 x 3 mm	2993	5 x 3 mm	3473	5 x 3 mm	3473	5 x 3 mm	3473
4 x 5 mm	2994	5 x 5 mm	3474	5 x 5 mm	3474	5 x 5 mm	3474
-	-	5 x 7 mm	3008	5 x 7 mm	3008	5 x 7 mm	3008
5 x 3 mm	2995	6 x 3 mm	3010	6 x 3 mm	3010	6 x 3 mm	3010
5 x 5 mm	2996	6 x 5 mm	3011	6 x 5 mm	3011	6 x 5 mm	3011
5 X 7 mm	2997	6 x 7 mm	3012	6 x 7 mm	3012	6 x 7 mm	3012

ACCESORIOS

	Ref.
Caja quirúrgica sistema OCEAN/ICEBERG	1763
MiniBox	0526
Llave dinamométrica	0295
Llave sujeción portaimplante 	0651

Destornilladores para contraángulo		Destornillador ISO 1797 S (048) Destornillador ISO 1797 L (048) Destornillador ISO 1797 XL (048)	0644 0277 0645
		Transportador ISO 1797 EC/IC S (2,5) Transportador ISO 1797 EC/IC L (2,5) Transportador ISO 1797 W&H EC/IC (2,5)	2693 0300 2692
		Destornillador para tornillo oro ISO 1797 Sobredentadura Rhein 83	0263
		Destornillador para tornillo ranurado ISO 1797	0267
		Destornillador para poste impresión cubeta cerrada ISO 1797	0723
		Destornillador para pilar transepitelial ISO 1797 S Destornillador para pilar transepitelial ISO 1797 L	0328 0726
		Destornillador para pilar transepitelial angulado ISO 1797 S Destornillador para pilar transepitelial angulado ISO 1797 L	0804 0648
		Transportador implante ISO 1797 CC 3,5 S Transportador implante ISO 1797 CC 3,5 L Transportador implante ISO 1797 CC 4,1 S Transportador implante ISO 1797 CC 4,1 L	2981 2984 2982 2985

Mango para destornillador		Mango para destornillador ISO 1797 S		0791
		Mango para destornillador ISO 1797 L		0790
Mango para transportador	□	Mango transportador implante S Mango transportador implante L		1878 2891
Destornilladores monoblock		Destornillador S (048) Destornillador L (048)		0274 0275
	⬡	Transportador S (2,5) Transportador L (2,5)		0278 0299
Fresas		Fresa guía lanceolada		0188
		Fresa helicoidal	1,6 x 7 - 15 mm	2046
		Fresa piloto	1,6 - 2,4 mm	2047
		Fresa	2,0 - 3,3 x 7 - 15 mm 2,2 - 3,8 x 7 - 15 mm 2,8 - 4,3 x 7 - 15 mm 3,2 - 4,8 x 7 - 13 mm 4,2 - 5,7 x 7 - 11,5 mm	2048 2049 2050 2051 3966
		Fresa hueso duro	2,4 - 3,3 x 7 - 15 mm 3,0 - 3,7 x 7 - 15 mm 3,8 - 4,3 x 7 - 15 mm 4,1 - 4,7 x 7 - 13 mm 5,1 - 5,7 x 7 - 11,5 mm	3311 3312 3313 3314 3960
		Fresa helicoidal	2,0 - 3,3 x 7 - 15 mm 2,2 - 3,8 x 7 - 15 mm 2,8 - 4,3 x 7 - 15 mm 3,2 - 4,8 x 7 - 13 mm 4,2 - 5,7 x 7 - 11,5 mm	8032 8033 8034 8035 8036
		Fresa helicoidal hueso duro	2,4 - 3,3 x 7 - 15 mm 3,0 - 3,7 x 7 - 15 mm 3,8 - 4,3 x 7 - 15 mm 4,1 - 4,7 x 7 - 13 mm 5,1 - 5,7 x 7 - 11,5 mm	8037 8038 8039 8040 8041
Formador de rosca		Formador de rosca	3,5 mm 4,0 mm 4,5 mm 5,0 mm 6,0 mm	2687 2688 2689 2690 3963

Indicadores de dirección		1,5 - 2,3 mm	1810
Extensor de fresa ISO 1797			KI589B204
Topes de fresa		Ø1,3-2,4 L7 Ø1,3-2,4 L8,5 Ø1,3-2,4 L10 Ø1,3-2,4 L11,5 Ø1,3-2,4 L13 Ø1,3-2,4 L15	6984 6985 6986 6987 6988 6989
		Ø2,8-3,3 L7 Ø2,8-3,3 L8,5 Ø2,8-3,3 L10 Ø2,8-3,3 L11,5 Ø2,8-3,3 L13 Ø2,8-3,3 L15	6990 6991 6992 6993 6994 6995
		Ø3,2-3,8 L7 Ø3,2-3,8 L8,5 Ø3,2-3,8 L10 Ø3,2-3,8 L11,5 Ø3,2-3,8 L13 Ø3,2-3,8 L15	6996 6997 6998 6999 7000 7001
		Ø3,6-4,3 L7 Ø3,6-4,3 L8,5 Ø3,6-4,3 L10 Ø3,6-4,3 L11,5 Ø3,6-4,3 L13 Ø3,6-4,3 L15	7002 7003 7004 7005 7006 7007
		Ø4,2-4,8 L7 Ø4,2-4,8 L8,5 Ø4,2-4,8 L10 Ø4,2-4,8 L11,5 Ø4,2-4,8 L13	7008 7009 7010 7011 7012
		Ø5,7 L7 Ø5,7 L8,5 Ø5,7 L10 Ø5,7 L11,5	7013 7014 7015 7016
Kit Topes Fresa para implantes hasta Ø4,5			7959
Topes Fresa para implantes de Ø4,8 a Ø6,0			7960

Instrumental y caja quirúrgica

Avinent proporciona a los especialistas instrumental de alta precisión con un diseño adaptado al implante y común para conexión interna, externa y cónica.
Las dos cajas quirúrgicas de Avinent permiten escoger el sistema de trabajo que se adapte a las necesidades del especialista.

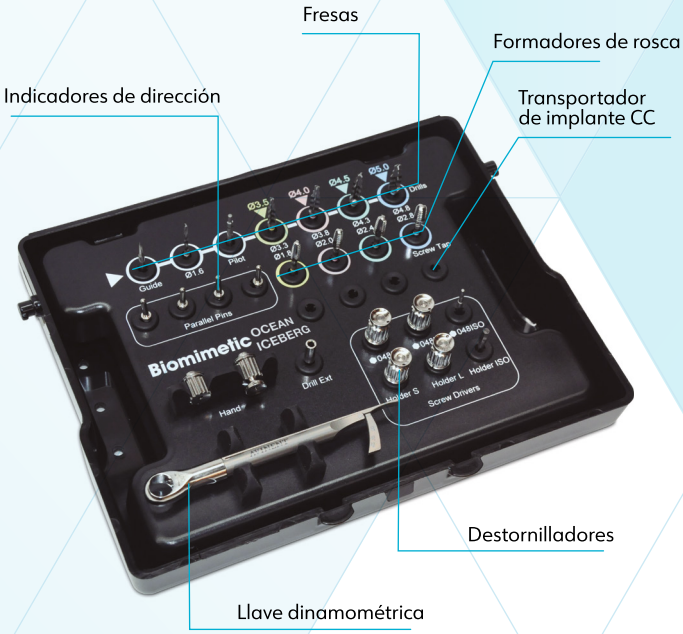

Caja sistema OCEAN. Destaca por su clara distribución y su diseño atractivo, de una gran simplicidad. La secuencia de fresado está claramente indicada mediante un sencillo código de colores en función del diámetro del implante seleccionado. Todas las piezas están colocadas en una bandeja esterilizable, con tapa transparente que permite una amplia visibilidad del interior.

La MiniBox, más pequeña y versátil, permite seleccionar una secuencia específica y llevarla en un espacio reducido con todo lo necesario para el proceso quirúrgico. La caja es esterilizable y puede equiparse con el material necesario para la colocación de la prótesis.



Torque aconsejado

TIPO	VALOR	
Mecánico	35 Ncm	Tornillo para Pilar Unitario / Múltiples*
	30 Ncm	Tornillo para Base de Titanio Angulada**
	30 Ncm	Tornillo para Corrección de Ang. G2 (30° máx.)**
	20 Ncm	Tornillo para Corrección de Ang. G1 (20° máx.)**
	15 Ncm	Tornillo para Pilar Transepitelial Angulado
	15 Ncm	Tornillo protésico para Transepitelial
	35 Ncm	Pilar Transepitelial (Uniblock / 2 Parts)
	30 Ncm	Pilar LOCATOR® / LOCATOR R-Tx®
	25 Ncm	Pilar RHEIN83® (OT Equator)
	15 Ncm	Pilar provisional de titanio
Manual	≈8-15 Ncm	Pilar de Escaneado
		Poste de Impresión Cubeta Abierta / Cerrada
		Pilar de Cicatrización Ti
		Tapón de Cierre

* Referente a: Base de Ti rectas, Pilar de cementación recto y angulado, Calcinable base CoCr. Incluido: Tornillo Oro.

** Excepción Transep. 4,8 de M1,40 que es 15 Ncm.

Velocidad de fresado protocolo biológico

	rpm
Fresa guía	800 - 1.200
Fresa ø 1,6 mm	800 - 1.200
Fresa piloto	600 - 800
* Fresa ø 2,0 - 3,3 mm	150 - 300
* Fresa ø 2,2 - 3,8 mm	150 - 300
* Fresa ø 2,8 - 4,3 mm	150 - 300
* Fresa ø 3,2 - 4,8 mm	150 - 300
* Fresa ø 2,4 - 3,3 mm	150 - 300
* Fresa ø 3,0 - 3,7 mm	150 - 300
* Fresa ø 3,8 - 4,3 mm	150 - 300
* Fresa ø 4,1 - 4,7 mm	150 - 300
* Fresa ø 4,2 - 5,7 mm	150 - 300
* Fresa ø 5,1 - 5,7 mm	150 - 300
Formador de rosca	20

* El fresado biológico a bajas revoluciones (entre 50 i 100rpm), permite recoger hueso autólogo como muestra la literatura científica.

Torque máximo recomendado de inserción del implante: 45-50 Ncm

Velocidad máxima recomendada de inserción del implante: 20 rpm

Velocidad de fresado protocolo estándar

	rpm
Fresa guía	800 - 1.200
Fresa ø 1,6 mm	800 - 1.200
Fresa piloto	600 - 800
Fresa ø 2,0 - 3,3 mm	200 - 400
Fresa ø 2,2 - 3,8 mm	200 - 400
Fresa ø 2,8 - 4,3 mm	200 - 400
Fresa ø 3,2 - 4,8 mm	200 - 400
Fresa ø 2,4 - 3,3 mm	200 - 400
Fresa ø 3,0 - 3,7 mm	200 - 400
Fresa ø 3,8 - 4,3 mm	200 - 400
Fresa ø 4,1 - 4,7 mm	200 - 400
Fresa ø 4,2 - 5,7 mm	200 - 400
Fresa ø 5,1 - 5,7 mm	200 - 400
Formador de rosca	20

Torque máximo recomendado de inserción del implante: 45-50 Ncm

Velocidad máxima recomendada de inserción del implante: 20 rpm

Longitud y marcaje de las fresas

Las fresas Avinent incluyen marcas láser para mejorar la visibilidad durante la osteotomía y siguen un código de color en función del diámetro del implante. El marcaje corresponde a la longitud del implante en colocación crestal, pero las distancias no son absolutas desde la punta del instrumento hasta la marca. La longitud de la punta de la fresa no se incluye en la medida de la marca de profundidad, de modo que hay que tener en cuenta esta distancia tanto en la planificación del caso como al realizar la osteotomía.

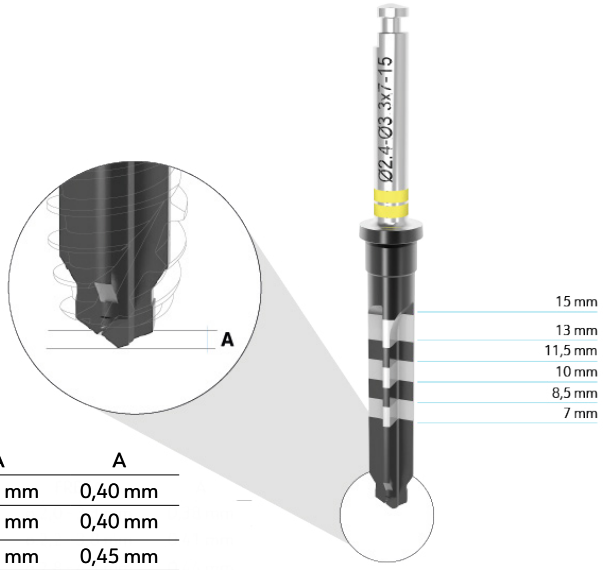

FRESA	A
ø 2,0 - 3,3 mm	0,40 mm
ø 2,2 - 3,8 mm	0,40 mm
ø 2,8 - 4,3 mm	0,45 mm
ø 3,2 - 4,8 mm	0,45 mm
ø 4,2 - 5,7 mm	0,45 mm

Accesorios CC

Mango para transportador

	REF.
L	2891
S	1878

Transportador implantes



	REF.
3,5 S	2981
3,5 L	2984
4,1 S	2982
4,1 L	2985

Indicadores de plataforma

Para facilitar el trabajo de los presionales, los tornillos de los aditamentos Avinent siguen el código de color de la plataforma del implante (Aplicable a la conexión CC)

Plataforma
Ø 3,5 mm

Plataforma
Ø 4,1 mm

* Para más información e instrucciones sobre el mantenimiento de los instrumentos, puede dirigirse a www.avinent.com

Protocolo de fresado biológico Avinent

El protocolo quirúrgico de fresado del sistema OCEAN de Avinent es apto para todos los tipos de hueso. El sistema ofrece fresas cónicas que se adapta al diseño del implante. El acabado de las fresas facilita la localización de las marcas indicadoras de longitud durante la cirugía. El fresado biológico a bajas revoluciones (entre 50 i 100 rpm), permite recoger hueso autólogo como muestra la literatura científica.

Debido al tratamiento superficial del implante Avinent hasta el nivel de la plataforma, es aconsejable dejar el implante a nivel yuxtaóseo o subcrestal según el criterio clínico.

Estas fresas incorporan un corte optimizado que garantiza una mejor precisión y eficiencia en los procedimientos quirúrgicos. Además, se ha integrado la tecnología DLC Treatment (Diamond-Like Carbon), que se traduce en un tipo de recubrimiento que reduce el desgaste, minimiza la fricción y alarga la vida útil de las fresas.

* Las fresas de hueso duro se identifican con dos indicadores de color.

Implante ø 3,5 mm

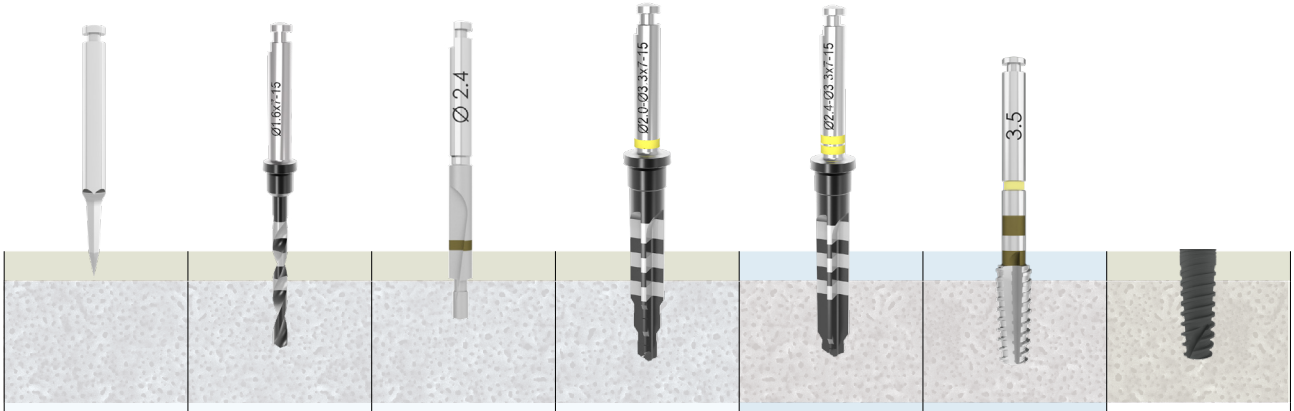

	Fresa guía	Fresa ø1,6 mm	Fresa piloto ø1,6 - 2,4 mm	Fresa ø 2,0 - 3,3 mm	Fresa ø 2,4 - 3,3 mm	Formador de rosca	Implante
Ref.	0188	2046	2047	2048	3311	2687	
	HUESO TIPO III-IV				Opción 1	Opción 2	
	HUESO TIPO I-II						

Implante ø 4,0 mm

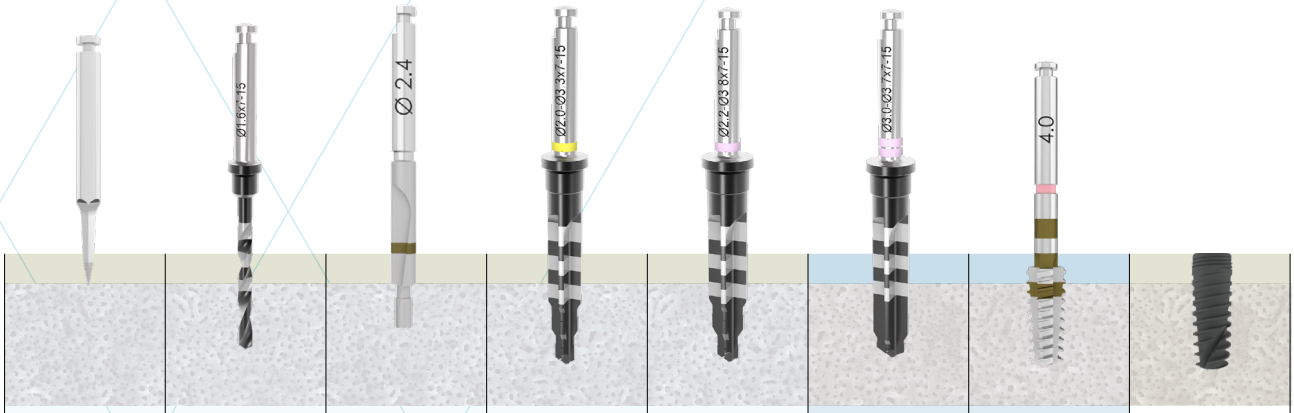

	Fresa guía	Fresa ø1,6 mm	Fresa piloto ø1,6 - 2,4 mm	Fresa ø 2,0 - 3,3 mm	Fresa ø 2,2 - 3,8 mm	Fresa ø 3,0 - 3,7 mm	Formador de rosca	Implante
Ref.	0188	2046	2047	2048	2049	3312	2688	
	HUESO TIPO III-IV					Opción 1	Opción 2	
	HUESO TIPO I-II							

Implante ø 4,5 mm



	Fresa guía	Fresa ø1,6 mm	Fresa piloto ø1,6 - 2,4 mm	Fresa ø 2,0 - 3,3 mm	Fresa ø 2,2 - 3,8 mm	Fresa ø 2,8 - 4,3 mm	Fresa ø 3,8 - 4,3 mm	Formador de rosca	Implante
Ref.	0188	2046	2047	2048	2049	2050	3313	2689	
	HUESO TIPO III-IV						Opción 1	Opción 2	
	HUESO TIPO I-II								

Implante ø 5,0 mm



	Fresa guía	Fresa ø1,6 mm	Fresa piloto ø1,6 - 2,4 mm	Fresa ø 2,0 - 3,3 mm	Fresa ø 2,2 - 3,8 mm	Fresa ø 2,8 - 4,3 mm	Fresa ø 3,2 - 4,8 mm	Fresa ø 4,1 - 4,7 mm	Formador de rosca	Implante
Ref.	0188	2046	2047	2048	2049	2050	2051	3314	2690	
	HUESO TIPO III-IV							Opción 1	Opción 2	
	HUESO TIPO I-II									

Implante ø 6,0 mm



	Fresa guía	Fresa ø1,6 mm	Fresa piloto ø1,6 - 2,4 mm	Fresa ø 2,0 - 3,3 mm	Fresa ø 2,2 - 3,8 mm	Fresa ø 2,8 - 4,3 mm	Fresa ø 3,2 - 4,8 mm	Fresa ø 4,2 - 5,7 mm	Fresa ø 5,1 - 5,7 mm	Formador de rosca	Implante
Ref.	0188	2046	2047	2048	2049	2050	2051	3966	3960	3963	
	HUESO TIPO III-IV								Opción 1	Opción 2	
	HUESO TIPO I-II										

Protocolo de fresado estándar Avinent

El protocolo quirúrgico de fresado del sistema OCEAN de Avinent para la colocación de implantes se basa en las características anatomorfológicas del hueso en el que trabajamos, con el objetivo de conseguir una adecuada estabilidad primaria e índice de contacto hueso-implante , factores fundamentales para una correcta osteointegración. El diámetro de las fresas helicoidales del sistema está relacionado con el núcleo del implante a colocar. Por ello, se aconseja seguir la secuencia de fresado y el instrumental propio del sistema. El acabado de las fresas facilita la localización de las marcas indicadoras de longitud durante la cirugía. Debido al tratamiento superficial del implante Avinent hasta el nivel de la plataforma, es aconsejable dejar el implante a nivel yuxtaóseo o subcrestal según el criterio clínico.

Estas fresas incorporan un corte optimizado que garantiza una mejor precisión y eficiencia en los procedimientos quirúrgicos. Además, se ha integrado la tecnología DLC Treatment (Diamond-Like Carbon), que se traduce en un tipo de recubrimiento que reduce el desgaste, minimiza la fricción y alarga la vida útil de las fresas.

* Las fresas de hueso duro se identifican con dos indicadores de color.
* El uso del avellanador no està indicado para implantes de 7mm.

Implante ø 3,5 mm

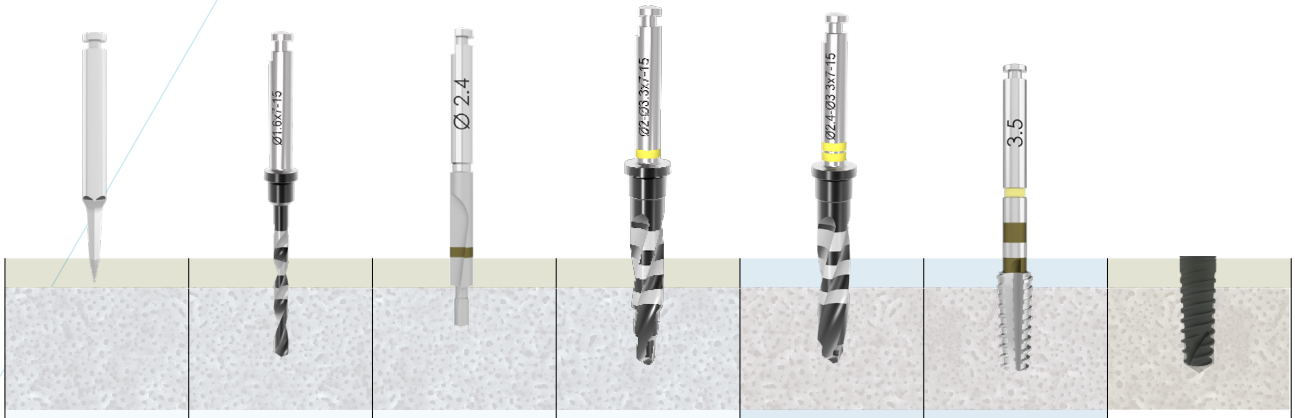

	Fresa guía	Fresa ø1,6 mm	Fresa piloto ø1,6 - 2,4 mm	Fresa ø 2,0 - 3,3 mm	Fresa ø 2,4 - 3,3 mm	Formador de rosca	Implante
Ref.	0188	2046	2047	8032	8037	2687	
	HUESO TIPO III-IV				Opción 1	Opción 2	
	HUESO TIPO I-II						

Implante ø 4,0 mm

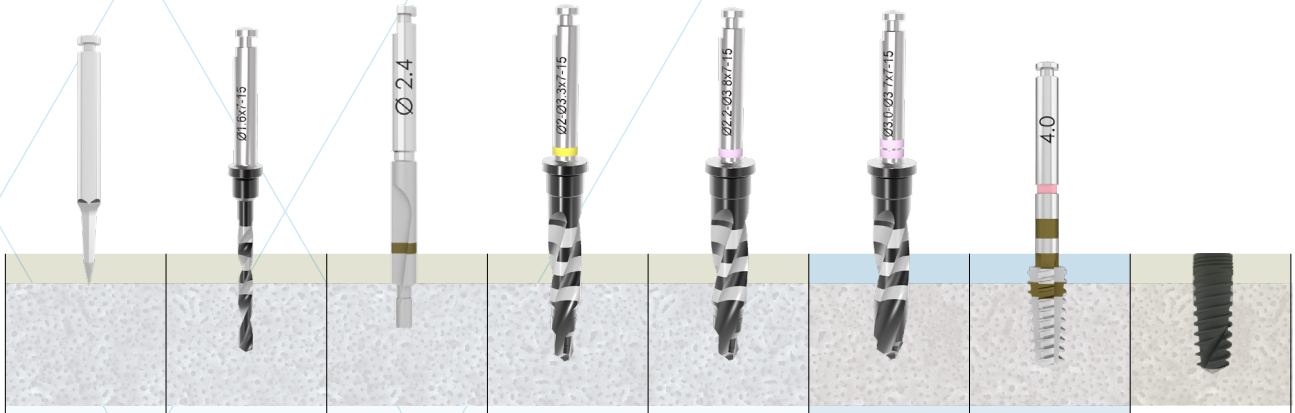

	Fresa guía	Fresa ø1,6 mm	Fresa piloto ø1,6 - 2,4 mm	Fresa ø 2,0 - 3,3 mm	Fresa ø 2,2 - 3,8 mm	Fresa ø 3,0 - 3,7 mm	Formador de rosca	Implante
Ref.	0188	2046	2047	8032	8033	8038	2688	
	HUESO TIPO III-IV					Opción 1	Opción 2	
	HUESO TIPO I-II							

Implante ø 4,5 mm



	Fresa guía	Fresa ø1,6 mm	Fresa piloto ø1,6 - 2,4 mm	Fresa ø 2,0 - 3,3 mm	Fresa ø 2,2 - 3,8 mm	Fresa ø 2,8 - 4,3 mm	Fresa ø 3,8 - 4,3 mm	Formador de rosca	Implante
Ref.	0188	2046	2047	8032	8033	8034	8039	2689	
	HUESO TIPO III-IV						Opción 1	Opción 2	
	HUESO TIPO I-II								

Implante ø 5,0 mm

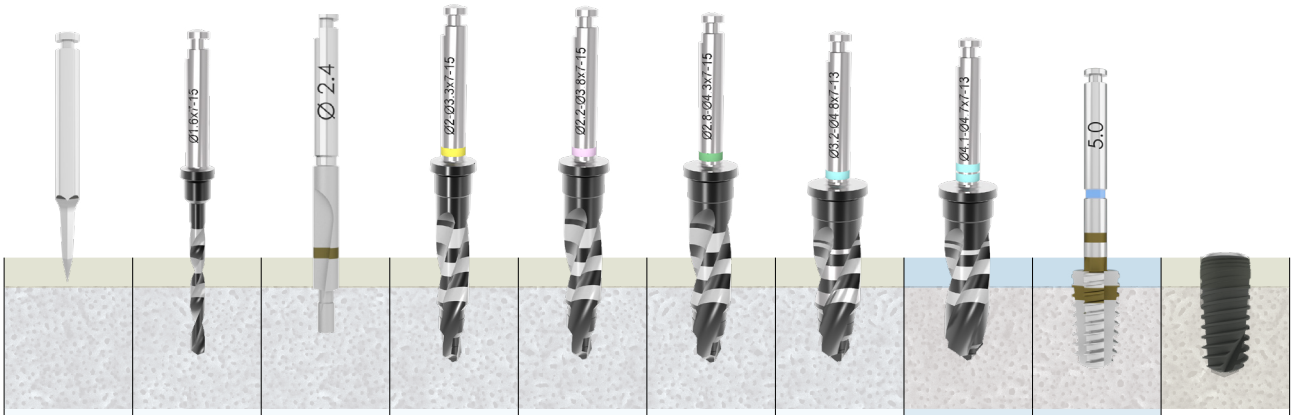

	Fresa guía	Fresa ø1,6 mm	Fresa piloto ø1,6 - 2,4 mm	Fresa ø 2,0 - 3,3 mm	Fresa ø 2,2 - 3,8 mm	Fresa ø 2,8 - 4,3 mm	Fresa ø 3,2 - 4,8 mm	Fresa ø 4,1 - 4,7 mm	Formador de rosca	Implante
Ref.	0188	2046	2047	8032	8033	8034	8035	8040	2690	
	HUESO TIPO III-IV							Opción 1	Opción 2	
	HUESO TIPO I-II									

Implante ø 6,0 mm

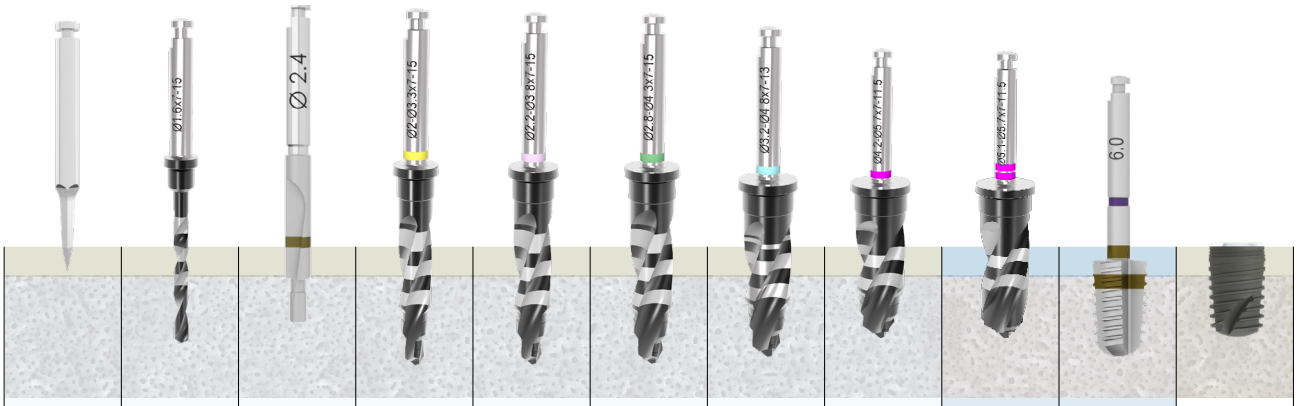

	Fresa guía	Fresa ø1,6 mm	Fresa piloto ø1,6 - 2,4 mm	Fresa ø 2,0 - 3,3 mm	Fresa ø 2,2 - 3,8 mm	Fresa ø 2,8 - 4,3 mm	Fresa ø 3,2 - 4,8 mm	Fresa ø 4,2 - 5,7 mm	Fresa ø 5,1 - 5,7 mm	Formador de rosca	Implante
Ref.	0188	2046	2047	8032	8033	8034	8035	8036	8041	3963	
	HUESO TIPO III-IV								Opción 1	Opción 2	
	HUESO TIPO I-II										

Esterilización y packaging

EC

IC

CC

Los implantes Avinent se someten a un proceso de esterilización en cumplimiento de las exigencias del marcaje CE para productos médicos. Avinent presenta sus implantes en un envase de fácil identificación por un sencillo código de colores. El tapón del vial está coloreado según el diámetro del implante y contiene un adhesivo que indica el tipo de conexión, el diámetro y la longitud del implante.
El sistema de implantes Avinent se comercializa en un blíster estéril. Este envase garantiza la total protección del implante hasta la fecha de caducidad indicada, siempre que esté almacenado en condiciones adecuadas.
Avinent suministra todos sus productos con un etiquetaje que garantiza la correcta trazabilidad del producto, mediante unas etiquetas adhesivas utilizables en el historial del paciente o en toda la documentación requerida.

EC/IC

Blíster (cara y dorso)

Vial

Apertura del vial

Vial abierto

CC

Blíster (cara y dorso)

Vial



Apertura del vial

Implante

Tapón de cierre

Apertura del packaging

- Apertura del packaging
- Abrir la caja y extraer el blíster.
- Abrir el blíster y dejar el vial que contiene el implante dentro de la zona de trabajo estéril, evitando el contacto con cualquier pieza que no lo sea. El blíster estéril no se debe abrir antes de ser utilizado.
- Abrir el vial cogiendo la parte del tapón coloreado con una mano, mientras lo sujetamos con la otra por la parte transparente.
- EC/IC: Encajar la pieza transportadora (manual o mecánica para contraángulo) al portaimplantes.
- CC: Encajar la pieza transportadora al implante.
- Presionar de manera que quede bien sujeto y levantar ligeramente hacia arriba el conjunto del implante.
- EC/IC: Abrir la tapa negra de la parte inferior del vial para extraer el tapón de cierre.
  CC: El tapón de cierre se encuentra dentro del tapón coloreado.

Información de la caja del implante

Etiqueta de la caja del implante

Etiquetas de trazabilidad del producto

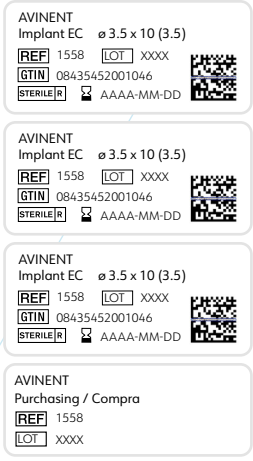

Implant EC/IC/CC	**Indicador de conexión externa/interna/cónica**
ø 3.5 x 10 (3.5)	**Tamaño del implante y plataforma**
Ti	**Titanio**
REF 1558	**Número de referencia**
LOT xxxxx	**Código de lote**
AAAA-MM-DD	**Fecha de caducidad**
STERILE R	**Estéril. Método de esterilización radiación**
ifu.avinent.com	**Ver instrucciones de uso**
	Fabricante
CE	**Marcaje CE ON núm. 0197 TÜV Rheinland**
Rx only	**Bajo prescripción médica (Solo USA)**
(01) 08435452001046 (10) XXXXX (17) AAMMDD	**UDI** **(Soporte identificador único de los productos)**
	No reutilizar
	No re-esterilizar

Cirugía guiada Avinent

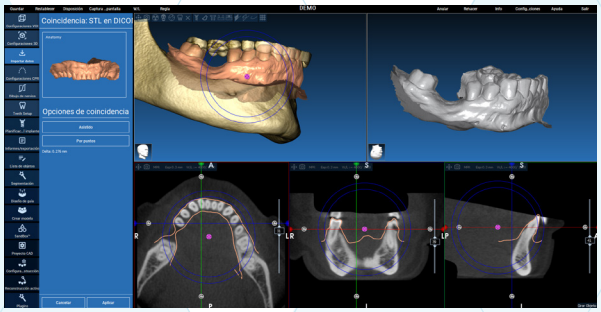

Cirugía guiada Avinent

- Surgical Guide Box 3DIEMME ®
- Software de planificación de implantes Real Guide ®

TACS o CBCT. Librerias disponibles para:

- NewTom
- Carestream
- (Más sistemas en desarrollo)

Micromotores

Avinent ofrece una amplia gama de micromotores para numerosas aplicaciones clínicas de la mano de las principales marcas del sector. Ideados para simplificar la práctica diaria, se pueden adaptar a las necesidades de cada caso, permitiendo la personalización de la secuencia completa de fresado y adaptándose a múltiples usuarios.
Los micromotores que ofrecemos están diseñados ergonómicamente, ofreciendo una comodidad de uso y una reducción del cansancio importante. Ofrecen a los profesionales de la implantología una unidad quirúrgica de aplicación diaria para realizar intervenciones orales de forma segura. Todos los micromotores han sido diseñados para minimizar peso y tamaño, para mejorar el equilibrio del instrumento y el motor en la mano del clínico y reducir el cansancio durante tratamientos largos.

BienAir Dental NSK

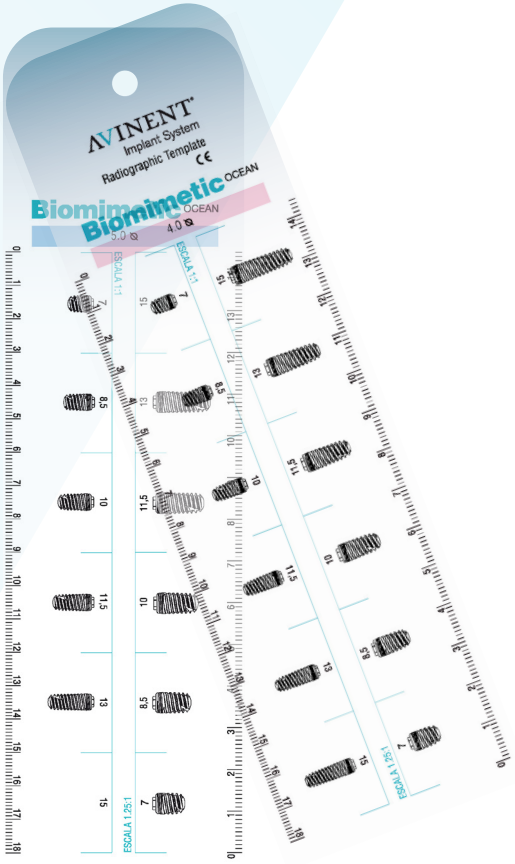

Plantilla radiográfica

La plantilla radiográfica es una guía para ayudar al profesional a escoger de manera adecuada y precisa el diámetro y la longitud del implante. Para adaptarla a las proporciones de la radiografía, las dimensiones del implante están representadas a escala 1:1 y 1,25:1.

Índice por referencia

REF.	DESCRIPCIÓN	PÁGINA
0003	Pilar de cicatrización EC 4,1 x 5 x 5	5
0030	Pilar de cicatrización EC 3,5 x 4 x 3	4
0031	Pilar de cicatrización EC 3,5 x 4 x 4	4
0032	Pilar de cicatrización EC 3,5 x 4 x 5	4
0033	Pilar de cicatrización EC 3,5 x 5 x 3	4
0034	Pilar de cicatrización EC 3,5 x 5 x 4	4
0035	Pilar de cicatrización EC 3,5 x 5 x 5	4
0036	Pilar de cicatrización EC 4,1 x 5 x 3	5
0037	Pilar de cicatrización EC 4,1 x 5 x 4	5
0038	Pilar de cicatrización EC 4,1 x 5 x 7	5
0171	Pilar de cicatrización anatómico EC 3,5 x 5 x 3	4
0172	Pilar de cicatrización anatómico EC 3,5 x 5 x 4	4
0173	Pilar de cicatrización anatómico EC 3,5 x 5 x 5	4
0174	Pilar de cicatrización anatómico EC 4,1 x 5 x 3	4
0175	Pilar de cicatrización anatómico EC 4,1 x 5 x 4	4
0176	Pilar de cicatrización anatómico EC 4,1 x 5 x 5	4
0177	Pilar de cicatrización anatómico EC 4,1 x 5 x 7	4
0188	Fresa guía lanceolada	10
0263	Destornillador tornillo oro ISO 1797 Sobredentadura Rhein 83	10
0267	Destornillador tornillo ranurado ISO 1797	10
0274	Destornillador S (048)	10
0275	Destornillador L (048)	10
0277	Destornillador ISO 1797 L (048)	10
0278	Transportador S (2,5)	10
0295	Llave dinamométrica	10
0299	Transportador L (2,5)	10
0300	Transportador ISO 1797 EC/IC L (2,5)	10
0328	Destornillador S pilar transepitelial ISO 1797	10
0465	Pilar de cicatrización anatómico IC 3,5/4,1 x 4,5 x 2	6
0466	Pilar de cicatrización anatómico IC 3,5/4,1 x 4,5 x 3	6
0467	Pilar de cicatrización anatómico IC 3,5/4,1 x 4,5 x 4	6
0468	Pilar de cicatrización anatómico IC 3,5/4,1 x 4,5 x 5	6
0469	Pilar de cicatrización anatómico IC 3,5/4,1 x 4,5 x 7	6
0471	Pilar de cicatrización anatómico IC 3,5/4,1 x 5,5 x 3	6
0472	Pilar de cicatrización anatómico IC 3,5/4,1 x 5,5 x 4	6
0473	Pilar de cicatrización anatómico IC 3,5/4,1 x 5,5 x 5	6
0474	Pilar de cicatrización anatómico IC 3,5/4,1 x 5,5 x 7	6
0526	MiniBox	10
0607	Pilar de cicatrización estético IC 4,5 x 2	6

REF.	DESCRIPCIÓN	PÁGINA
0608	Pilar de cicatrización estético IC 4,5 x 3	6
0609	Pilar de cicatrización estético IC 4,5 x 4	6
0610	Pilar de cicatrización estético IC 4,5 x 5	6
0611	Pilar de cicatrización estético IC 4,5 x 6	6
0612	Pilar de cicatrización estético IC 4,5 x 7	6
0644	Destornillador ISO 1797 S (048)	10
0645	Destornillador ISO 1797 XL (048)	10
0648	Destornillador para pilar transepitelial angulado ISO 1797 L	10
0651	Llave sujeción portaimplante EC/IC	10
KI589B204	Extensor de fresa ISO 1797	10
0723	Destornillador para poste impresión cubeta cerrada ISO 1797	10
0726	Destornillador para pilar transepitelial ISO 1797 L	10
0790	Mango destornillador ISO 1797 L	10
0791	Mango destornillador ISO 1797 S	10
0804	Destornillador para pilar transepitelial angulado ISO 1797 S	10
1558	Implante EC 3,5 x 10 (3,5)	4
1559	Implante EC 3,5 x 11,5 (3,5)	4
1560	Implante EC 3,5 x 13 (3,5)	4
1561	Implante EC 3,5 x 15 (3,5)	4
1562	Implante EC 4,0 x 7 (3,5)	4
1563	Implante EC 4,0 x 8,5 (3,5)	4
1564	Implante EC 4,0 x 10 (3,5)	4
1565	Implante EC 4,0 x 11,5 (3,5)	4
1566	Implante EC 4,0 x 13 (3,5)	4
1567	Implante EC 4,0 x 15 (3,5)	4
1568	Implante EC 4,5 x 7 (4,1)	4
1569	Implante EC 4,5 x 8,5 (4,1)	4
1570	Implante EC 4,5 x 10 (4,1)	4
1571	Implante EC 4,5 x 11,5 (4,1)	4
1572	Implante EC 4,5 x 13 (4,1)	4
1573	Implante EC 4,5 x 15 (4,1)	4
1574	Implante EC 5,0 x 7 (4,1)	4
1575	Implante EC 5,0 x 8,5 (4,1)	4
1576	Implante EC 5,0 x 10 (4,1)	4
1577	Implante EC 5,0 x 11,5 (4,1)	4
1578	Implante EC 5,0 x 13 (4,1)	4
1579	Implante IC 3,5 x 10 (3,5)	6
1580	Implante IC 3,5 x 11,5 (3,5)	6
1581	Implante IC 3,5 x 13 (3,5)	6
1582	Implante IC 3,5 x 15 (3,5)	6

REF.	DESCRIPCIÓN	PÁGINA
1583	Implante IC 4,0 x 7 (3,5)	6
1584	Implante IC 4,0 x 8,5 (3,5)	6
1585	Implante IC 4,0 x 10 (3,5)	6
1586	Implante IC 4,0 x 11,5 (3,5)	6
1587	Implante IC 4,0 x 13 (3,5)	6
1588	Implante IC 4,0 x 15 (3,5)	6
1589	Implante IC 4,5 x 7 (4,1)	6
1590	Implante IC 4,5 x 8,5 (4,1)	6
1591	Implante IC 4,5 x 10 (4,1)	6
1592	Implante IC 4,5 x 11,5 (4,1)	6
1593	Implante IC 4,5 x 13 (4,1)	6
1594	Implante IC 4,5 x 15 (4,1)	6
1595	Implante IC 5,0 x 7 (4,1)	6
1596	Implante IC 5,0 x 8,5 (4,1)	6
1597	Implante IC 5,0 x 10 (4,1)	6
1598	Implante IC 5,0 x 11,5 (4,1)	6
1599	Implante IC 5,0 x 13 (4,1)	6
1763	Caja quirúrgica sistema OCEAN	10
1810	Indicador de dirección ø 1,5 - ø 2,3	11
1878	Mango transportador implante S	11
2046	Fresa helicoidal ø 1,6 x 7 - 15	11
2047	Fresa piloto ø 1,6 - ø 2,4	11
2048	Fresa ø 2 - ø 3,3 x 7 - 15	11
2049	Fresa ø 2,2 - ø 3,8 x 7 - 15	11
2050	Fresa ø 2,8 - ø 4,3 x 7 - 15	11
2051	Fresa ø 3,2 - ø 4,8 x 7 - 13	11
2687	Formador de rosca 3,5 mm	11
2688	Formador de rosca 4,0 mm	11
2689	Formador de rosca 4,5 mm	11
2690	Formador de rosca 5,0 mm	11
2692	Transportador ISO 1797 W&H EC/IC (2,5)	10
2693	Transportador ISO 1797 EC/IC S (2,5)	10
2726	Pilar de cicatrización anatómico IC 3,5/4,1 x 6,5 x 5	6
2727	Pilar de cicatrización anatómico IC 3,5/4,1 x 6,5 x 4	6
2737	Pilar de cicatrización anatómico IC 3,5/4,1 x 6,5 x 3	6
2891	Mango transportador implante L	11
2935	Implante CC 3,5 x 10 (3,5)	8
2936	Implante CC 3,5 x 11,5 (3,5)	8
2937	Implante CC 3,5 x 13 (3,5)	8
2938	Implante CC 3,5 x 15 (3,5)	8
2939	Implante CC 4,0 x 7 (3,5)	8

REF.	DESCRIPCIÓN	PÁGINA
2940	Implante CC 4,0 x 8,5 (3,5)	8
2941	Implante CC 4,0 x 10 (3,5)	8
2942	Implante CC 4,0 x 11,5 (3,5)	8
2943	Implante CC 4,0 x 13 (3,5)	8
2944	Implante CC 4,0 x 15 (3,5)	8
2945	Implante CC 4,5 x 7 (4,1)	8
2946	Implante CC 4,5 x 8,5 (4,1)	8
2947	Implante CC 4,5 x 10 (4,1)	8
2948	Implante CC 4,5 x 11,5 (4,1)	8
2949	Implante CC 4,5 x 13 (4,1)	8
2950	Implante CC 4,5 x 15 (4,1)	8
2951	Implante CC 5,0 x 7 (4,1)	8
2952	Implante CC 5,0 x 8,5 (4,1)	8
2953	Implante CC 5,0 x 10 (4,1)	8
2954	Implante CC 5,0 x 11,5 (4,1)	8
2955	Implante CC 5,0 x 13 (4,1)	8
2981	Transportador implante ISO 1797 CC 3,5 S	10
2982	Transportador implante ISO 1797 CC 4,1 S	10
2984	Transportador implante ISO 1797 CC 3,5 L	10
2985	Transportador implante ISO 1797 CC 4,1 L	10
2988	Pilar de cicatrización anatómico (Unitarios) CC 3,5 x 4 x 3	8
2989	Pilar de cicatrización anatómico (Unitarios) CC 3,5 x 4 x 5	8
2990	Pilar de cicatrización anatómico (Unitarios) CC 3,5 x 5 x 3	8
2991	Pilar de cicatrización anatómico (Unitarios) CC 3,5 x 5 x 5	8
2992	Pilar de cicatrización anatómico (Unitarios) CC 3,5 x 5 x 7	8
2993	Pilar de cicatrización anatómico (Múltiples) CC 3,5 x 4 x 3	8
2994	Pilar de cicatrización anatómico (Múltiples) CC 3,5 x 4 x 5	8
2995	Pilar de cicatrización anatómico (Múltiples) CC 3,5 x 5 x 3	8
2996	Pilar de cicatrización anatómico (Múltiples) CC 3,5 x 5 x 5	8
2997	Pilar de cicatrización anatómico (Múltiples) CC 3,5 x 5 x 7	8
2998	Pilar de cicatrización anatómico (Unitarios) CC 4,1 x 5 x 3	8
2999	Pilar de cicatrización anatómico (Unitarios) CC 4,1 x 5 x 5	8
3000	Pilar de cicatrización anatómico (Unitarios) CC 4,1 x 5 x 7	8
3008	Pilar de cicatrización anatómico (Múltiples) CC 4,1 x 5 x 7	8
3010	Pilar de cicatrización anatómico (Múltiples) CC 4,1 x 6 x 3	8
3011	Pilar de cicatrización anatómico (Múltiples) CC 4,1 x 6 x 5	8
3012	Pilar de cicatrización anatómico (Múltiples) CC 4,1 x 6 x 7	8
3363	Pilar de cicatrización EC 4,5 x 4 x 3	4
3364	Pilar de cicatrización EC 4,5 x 4 x 5	4
3365	Pilar de cicatrización EC 4,5 x 4 x 7	4
3366	Pilar de cicatrización anatómico PEEK EC 4,1 x 6 x 5	4

REF.	DESCRIPCIÓN	PÁGINA
3367	Pilar de cicatrización anatómico PEEK EC 4,1 x 8 x 5	4
3370	Pilar de cicatrización anatómico IC 3,5/4,1 x 3,5 x 3	6
3371	Pilar de cicatrización anatómico IC 3,5/4,1 x 3,5 x 5	6
3372	Pilar de cicatrización anatómico IC 3,5/4,1 x 3,5 x 7	6
3470	Pilar de cicatrización anatómico (Unitarios) CC 4,1 x 6 x 3	8
3471	Pilar de cicatrización anatómico (Unitarios) CC 4,1 x 6 x 5	8
3472	Pilar de cicatrización anatómico (Unitarios) CC 4,1 x 6 x 7	8
3473	Pilar de cicatrización anatómico (Múltiples) CC 4,1 x 5 x 3	8
3474	Pilar de cicatrización anatómico (Múltiples) CC 4,1 x 5 x 5	8
3812	Implante CC 6,0 x 7 (4,1)	8
3814	Implante CC 6,0 x 11,5 (4,1)	8
3938	Implante CC 6,0 x 8,5 (4,1)	8
3939	Implante CC 6,0 x 10 (4,1)	9
3960	Fresa hueso duro ⌀ 5,1 - ⌀ 5,7 x 7 - 11,5	11
3963	Formador de rosca 6,0 mm	11
3966	Fresa ⌀ 4,2 - ⌀ 5,7 x 7 - 11,5	11
6984	Tope de Fresa Ø1.3-2.4 L7	12
6985	Tope de Fresa Ø1.3-2.4 L8.5	12
6986	Tope de Fresa Ø1.3-2.4 L10	12
6987	Tope de Fresa Ø1.3-2.4 L11.5	12
6988	Tope de Fresa Ø1.3-2.4 L13	12
6989	Tope de Fresa Ø1.3-2.4 L15	12
6990	Tope Fresa CORAL/OCEAN/ICEBERG Ø2,8-3,3 L7	12
6991	Tope Fresa CORAL/OCEAN/ICEBERG Ø2,8-3,3 L8,5	12
6992	Tope Fresa CORAL/OCEAN/ICEBERG Ø2,8-3,3 L10	12
6993	Tope Fresa CORAL/OCEAN/ICEBERG Ø2,8-3,3 L11,5	12
6994	Tope Fresa CORAL/OCEAN/ICEBERG Ø2,8-3,3 L13	12
6995	Tope Fresa CORAL/OCEAN/ICEBERG Ø2,8-3,3 L15	12
6996	Tope Fresa CORAL/OCEAN/ICEBERG Ø3,2-3,8 L7	12
6997	Tope Fresa CORAL/OCEAN/ICEBERG Ø3,2-3,8 L8,5	12
6998	Tope Fresa CORAL/OCEAN/ICEBERG Ø3,2-3,8 L10	12
6999	Tope Fresa CORAL/OCEAN/ICEBERG Ø3,2-3,8 L11,5	12
7000	Tope Fresa CORAL/OCEAN/ICEBERG Ø3,2-3,8 L13	12
7001	Tope Fresa CORAL/OCEAN/ICEBERG Ø3,2-3,8 L15	12
7002	Tope Fresa CORAL/OCEAN/ICEBERG Ø3,6-4,3 L7	12
7003	Tope Fresa CORAL/OCEAN/ICEBERG Ø3,6-4,3 L8,5	12
7004	Tope Fresa CORAL/OCEAN/ICEBERG Ø3,6-4,3 L10	12
7005	Tope Fresa CORAL/OCEAN/ICEBERG Ø3,6-4,3 L11,5	12
7006	Tope Fresa CORAL/OCEAN/ICEBERG Ø3,6-4,3 L13	12

REF.	DESCRIPCIÓN	PÁGINA
7007	Tope Fresa CORAL/OCEAN/ICEBERG Ø3,6-4,3 L15	12
7008	Tope Fresa CORAL/OCEAN/ICEBERG Ø4,2-4,8 L7	12
7009	Tope Fresa CORAL/OCEAN/ICEBERG Ø4,2-4,8 L8,5	12
7010	Tope Fresa CORAL/OCEAN/ICEBERG Ø4,2-4,8 L10	12
7011	Tope Fresa CORAL/OCEAN/ICEBERG Ø4,2-4,8 L11,5	12
7012	Tope Fresa CORAL/OCEAN/ICEBERG Ø4,2-4,8 L13	12
7013	Tope de Fresa OCEAN Ø5,7 L7	12
7014	Tope de Fresa OCEAN Ø5,7 L8,5	12
7015	Tope de Fresa OCEAN Ø5,7 L10	12
7016	Tope de Fresa OCEAN Ø5,7 L11,5	12
7959	Kit Topes Fresa para implantes hasta Ø4,5	12
7960	Kit Topes Fresa para implantes de Ø4,8 a Ø6,0	12
8032	Fresa helicoidal ⌀ 2,0 - 3,3	11
8033	Fresa helicoidal ⌀ 2,2 - 3,8	11
8034	Fresa helicoidal ⌀ 2,8 - 4,3	11
8035	Fresa helicoidal ⌀ 3,2 - 4,8	11
8036	Fresa helicoidal ⌀ 4,2 - 5,7	11
8037	Fresa helicoidal hueso duro ⌀ 2,0 - 3,3	11
8038	Fresa helicoidal hueso duro ⌀ 3,0 - 3,7	11
8039	Fresa helicoidal hueso duro ⌀ 3,8 - 4,3	11
8040	Fresa helicoidal hueso duro ⌀ 4,1 - 4,7	11
8041	Fresa helicoidal hueso duro ⌀ 5,1 - 5,7 mm	11

*La disponibilidad de los productos de este catálogo puede variar según el país.
Por favor, contacte con su distribuidor Avinent para más información.

AVINENT
Implant System

Carretera de Navarcles, 107
Pol. Industrial Santa Anna I
08251 Santpedor (Barcelona) - España
T. (+34) 93 827 34 65
www.avinent.com - avinent@avinent.com

AVINENT AUSTRALIA
australia@avinent.com

AVINENT BENELUX
benelux@avinent.com

AVINENT CANADA
canada@avinent.com

AVINENT COLOMBIA
colombia@avinent.com

AVINENT CROATIA
croatia@avinent.com

AVINENT FRANCE
france@avinent.com

AVINENT KUWAIT
kuwait@avinent.com

AVINENT LITHUANIA
lithuania@avinent.com

AVINENT POLAND
poland@avinent.com

AVINENT PORTUGAL
portugal@avinent.com

AVINENT ROMANIA
romania@avinent.com

AVINENT TAIWAN
taiwan@avinent.com

AVINENT UKRAINE
ukraine@avinent.com

AVINENT UNITED ARAB EMIRATES
uae@avinent.com

AVINENT UNITED KINGDOM
uk@avinent.com

AVINENT USA
usa@avinent.com

AVINENT VIETNAM
vietnam@avinent.com

AVINENT SAUDI ARABIA
ksa@avinent.com

TÜVRheinland CERTIFIED
Management System
ISO 13485:2016
www.tuv.com

CE 0197

MDSAP
MEDICAL DEVICE SINGLE AUDIT PROGRAM